

商品説明

品名 パンタグラフチャック

型式 上側用 GPP231U 下側用 GPP231L

※上下別々の商品です。

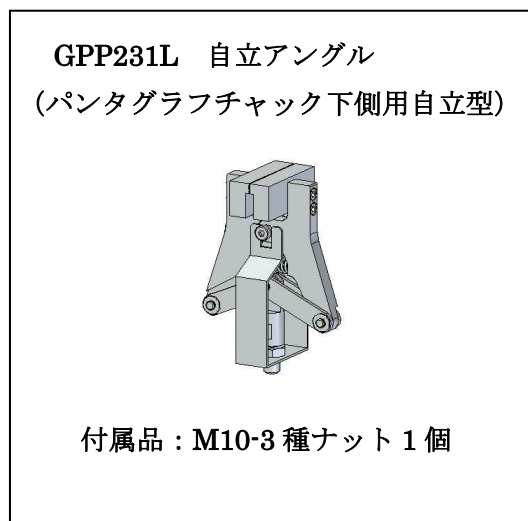
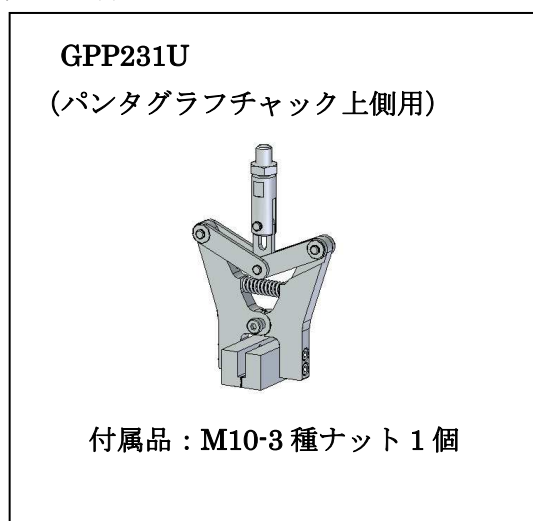
仕様

チャック部分 幅 60mm×高 7mm (下記ヤスリ目形状参照) 全長 130mm 自重 約 800 g
耐荷重 2kN ワーク厚み 2mm 以下 (チャック部を変更して 5mm まで可能)

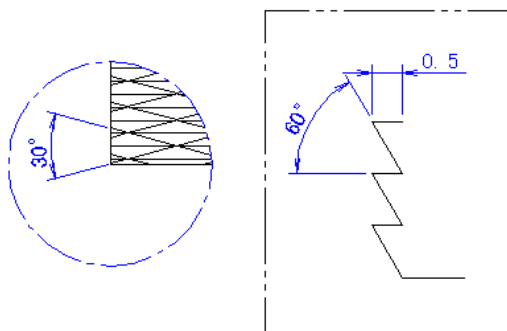
※上下で使用する場合は、上側用 GPP231U と下側用 GPP231L (自立型) が必要です。

※チャック部の形状を変更する場合は、別途ご相談ください。

商品内容



ヤスリ目形状



取付け時の注意点

- ※ ロードセルの受感部には不用意に力を加えないでください。
- ※ 耐荷重を超える負荷は加えないでください。変形します。
- ※ 上下チャックの芯が合っていないと測定誤差の要因になります。

