

商品説明 品名 下圧縮板 型式 CLシリーズ

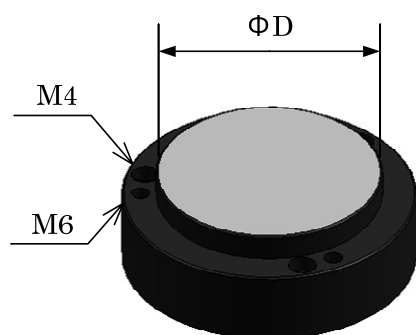
仕様

品番	D	耐荷重
CL-601	60	1KN
CL-801	80	1KN
CL-901	90	1KN
CL-1001	100	1KN

寸法 D [mm]
耐荷重 1 kN

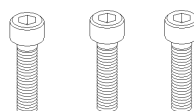
商品内容

下圧縮板 1式




取付けネジ


M4-L25 3本



クランプスクリュー M6-L16 3本



圧縮基準補助板



取付け方法

ベースに圧縮基準補助板を置き、その上に下圧縮板を乗せる。
取付けネジ M4-L25 でベースに軽く固定する。
クランプスクリュー M6-L16 の先端の球を回転させ、下図のように球の平面部が圧縮基準補助板と接触するように調整してから、クランプスクリューを圧縮板が少し（約 1 mm）浮く程度に軽く締付ける。



平行だしを行いながら、2種のネジ（計3ヶ所）が均等に締まるようにする。

